

АНАЛИЗ ОТНОШЕНИЯ ОБЩЕСТВЕННОСТИ К ВАКЦИНАЦИИ ОТ COVID-19  
В ОТДЕЛЬНЫХ СТРАНАХ ЦАРЭС:  
Грузия, Казахстан, Кыргызстан, Монголия, Пакистан,  
Таджикистан и Узбекистан.  
Декабрь 2020-январь 2021

**Заказчик:** Институт ЦАРЭС  
(Центральноазиатское региональное экономическое сотрудничество)  
[www.carecinstitute.org](http://www.carecinstitute.org)

**Научный проект финансирован** Азиатским Банком Развития

**Исполнитель:** Исследовательский институт «Общественное мнение» (Казахстан)  
[www.opinions.kz](http://www.opinions.kz)

A close-up photograph of a hand holding a small, clear glass vial with a blue cap and a white label. The vial contains a blue liquid. The background is a blurred blue color. An orange banner with white text is overlaid on the left side of the image.

## МЕТОДОЛОГИЯ СОЦИОЛОГИЧЕСКОГО ИССЛЕДОВАНИЯ

## БАЗОВЫЕ ПАРАМЕТРЫ СОЦИОЛОГИЧЕСКОГО ИССЛЕДОВАНИЯ

	<b>Грузия</b>	<b>Казахстан</b>	<b>Кыргызстан</b>	<b>Монголия</b>	<b>Пакистан</b>	<b>Таджикистан</b>	<b>Узбекистан</b>
<b>География опроса</b>	8 краёв, Аджарская Автономная Республика и г. Тбилиси	14 обл., города Нур-Султан, Алматы, Шымкент	7 обл., города Бишкек, Ош	21 аймак и г. Улан-Батор	4 провинции и г. Исламабад	3 области, г. Душанбе и районы республиканского подчинения	12 обл. г. Ташкент, автономная Республика Каракалпакстан
<b>Выборка (количество респондентов)</b>	1000	1000	1000	1000	1000	1000	1000
<b>Возраст респондентов</b>	От 18 и старше	От 18 и старше	От 18 и старше	От 18 и старше	От 18 и старше	От 18 и старше	От 18 и старше
<b>Метод проведения опроса</b>	Телефонный опрос (CATI)	Онлайн опрос (CAWI)	Онлайн опрос (CAWI)	Телефонный опрос (CATI)	Личное интервью (face-to-face)	Онлайн опрос (CAWI) Личное интервью (face-to-face)	Онлайн опрос (CAWI)
<b>Метод отбора респондента в домохозяйстве</b>	Квота	Квота	Квота	Квота	Таблицы Киша	Квота	Квота
<b>Количество вопросов в анкете</b>	27	27	27	27	27	27	27
<b>Количество параметров социально-демографического блока</b>	7	7	7	7	7	7	7
<b>Время проведения полевых работ</b>	Январь 2021	Январь 2021	Январь 2021	Декабрь 2020 - январь 2021	Январь 2021	Январь 2021	Декабрь 2020 - январь 2021
<b>Язык опроса</b>	Грузинский	Казахский, Русский	Кыргызский, Русский	Монгольский	Урду	Таджикский, Русский	Узбекский, Русский

## СОЦИАЛЬНО-ДЕМОГРАФИЧЕСКИЕ ДАННЫЕ РЕСПОНДЕНТОВ

	Пол		Возраст			
	Мужской	Женский	18-29	30-45	46-60	От 61 и старше
 Грузия	46,3	53,7	20,6	29,3	27,7	22,4
 Казахстан	45,3	54,7	25,6	37,8	24,5	12,1
 Кыргызстан	52,7	47,3	33,7	33,2	23,4	9,7
 Монголия	49,4	50,6	28,4	40	22,1	9,5
 Пакистан	47,1	52,9	26,6	49,1	19,7	4,6
 Таджикистан	50,4	49,6	45,3*	34,7	17,4	2,6
 Узбекистан	49,4	50,6	35,5**	31,4	23,5	9,6

\*Согласно данным Агентства по статистике при Президенте Республики Таджикистан численность граждан от 15 до 29 лет составляет 42,4% от общей численности населения страны. Источник:

[http://stat.wv.tj/publications/July2019/macmuai\\_sumorai\\_aholi\\_to\\_1\\_anvari\\_soli\\_2019.pdf](http://stat.wv.tj/publications/July2019/macmuai_sumorai_aholi_to_1_anvari_soli_2019.pdf)

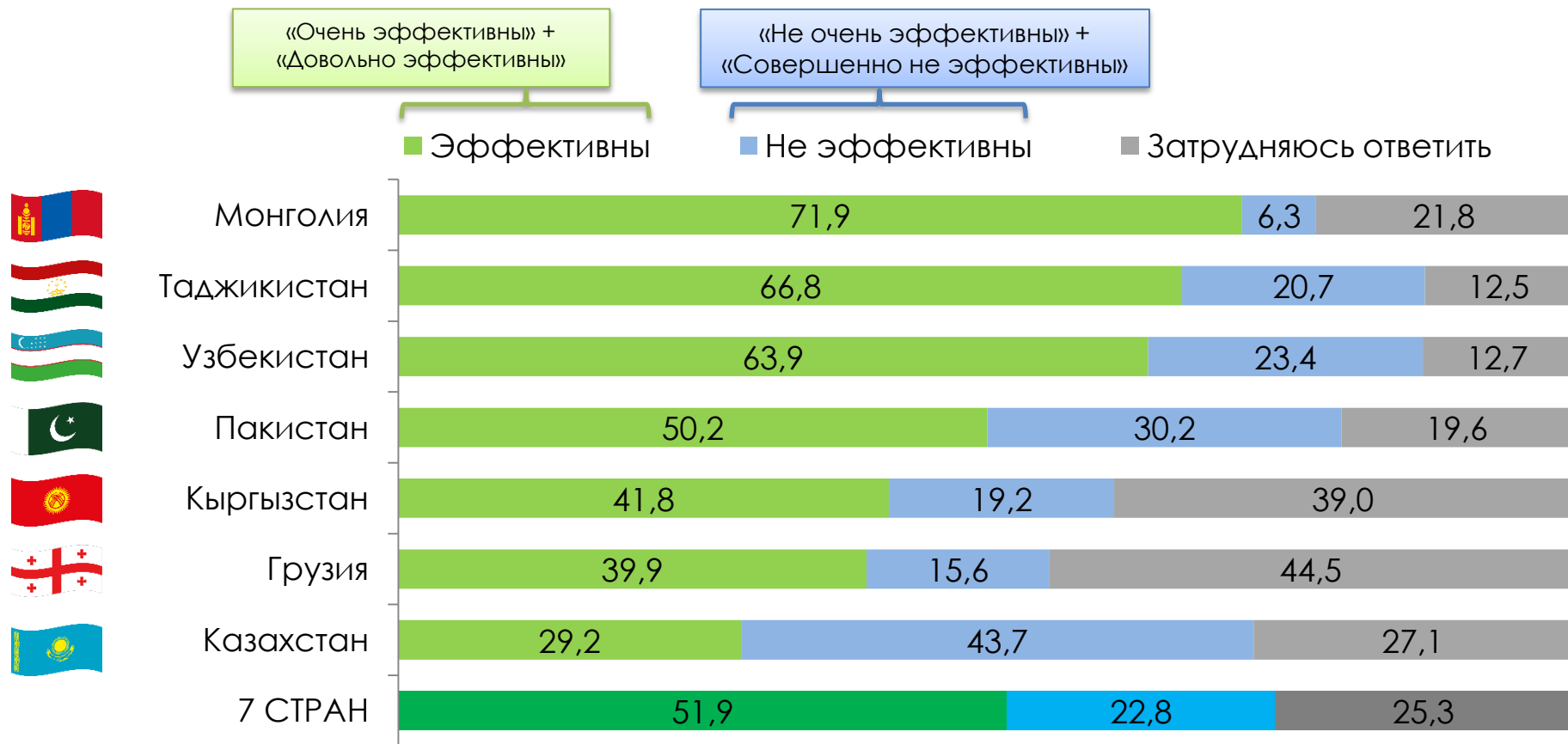
\*\*Согласно данным Государственного комитета Республики Узбекистан по статистике численность граждан от 15 до 29 лет составляет 36% от общей численности населения страны. Источник:

<https://stat.uz/ru/ofitsialnaya-statistika/demography>

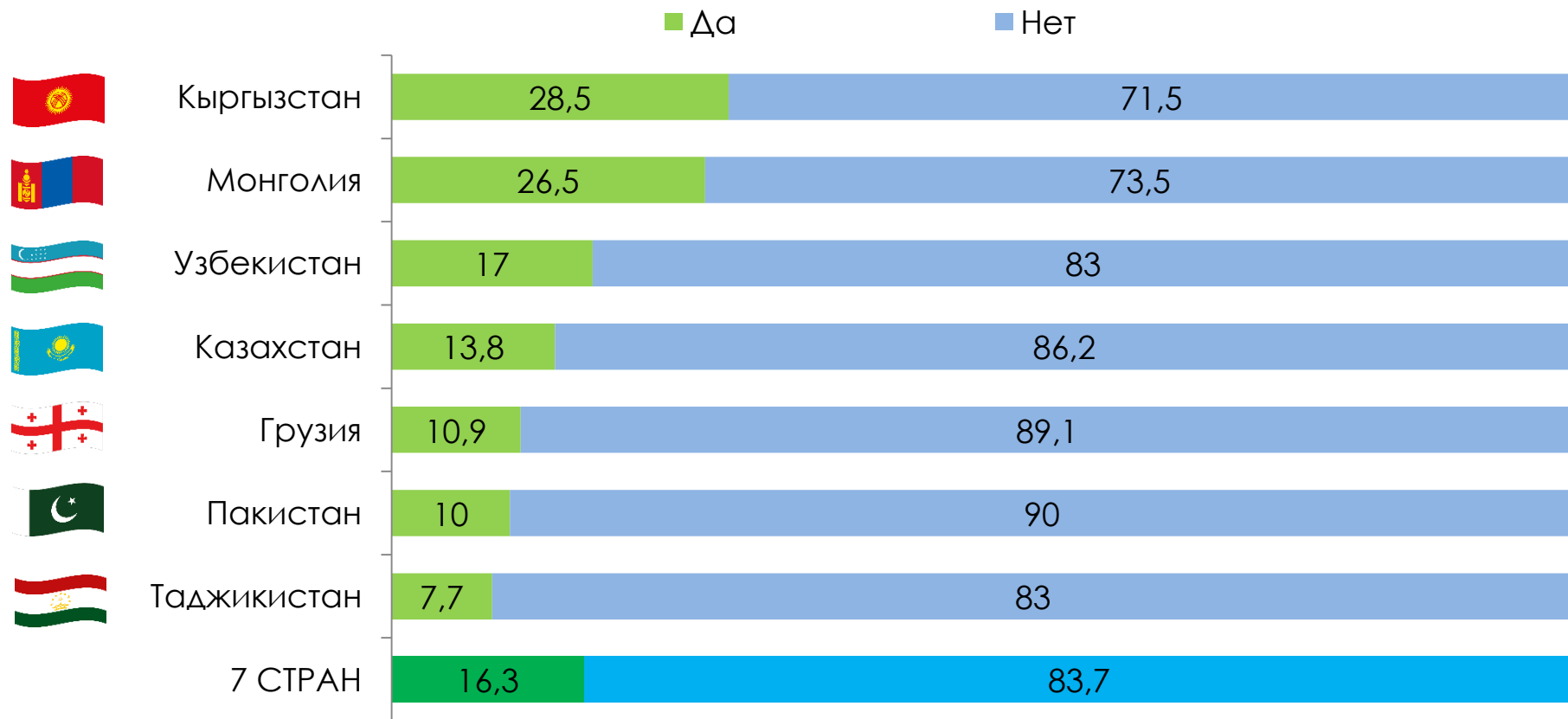
A close-up photograph of a hand holding a small, clear glass vial. The vial has a blue cap and a white label. The background is a solid blue color. The vial is tilted slightly to the right.


## ОЦЕНКА ЭФФЕКТИВНОСТИ ПРИВИВОК

## ПО ВАШЕМУ МНЕНИЮ, НАСКОЛЬКО ЭФФЕКТИВНЫ ПРИВИВКИ В ЦЕЛОМ? (%)



## СКАЖИТЕ, ПОЖАЛУЙСТА, ЗА ПОСЛЕДНИЕ 3 ГОДА ПОЛУЧАЛИ ЛИ ВЫ ПРИВИВКИ, НЕЗАВИСИМО ОТ КАКОГО-ЛИБО ВИРУСА? (%)

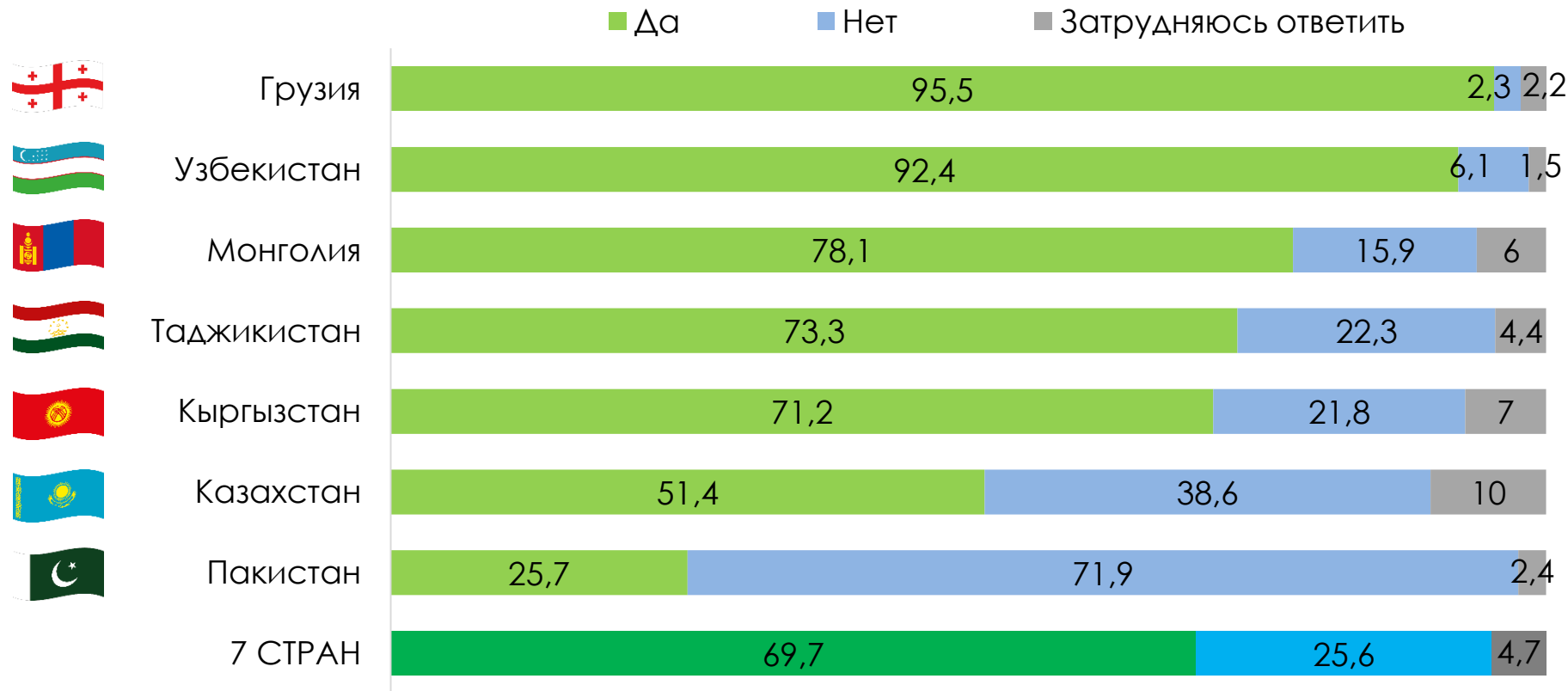











**ОТНОШЕНИЕ К ВАКЦИНАЦИИ ОТ COVID-19:  
ОСВЕДОМЛЕННОСТЬ, ИСТОЧНИКИ ИНФОРМАЦИИ,  
БЕЗОПАСНОСТЬ ВАКЦИН**



# В НАСТОЯЩИЙ МОМЕНТ В МИРЕ РАЗРАБАТЫВАЮТСЯ ВАКЦИНЫ ОТ КОРОНАВИРУСА. ВЫ КОГДА-НИБУДЬ СЛЫШАЛИ О ВАКЦИНЕ ОТ КОРОНАВИРУСА ДО СЕГОДНЯШНЕГО ДНЯ? (%)










## ИЗ КАКИХ ИСТОЧНИКОВ ВЫ ЧАЩЕ ВСЕГО ПОЛУЧАЕТЕ ИНФОРМАЦИЮ О ВАКЦИНЕ ПРОТИВ КОРОНАВИРУСА? (%) (на данный вопрос отвечают только те респонденты, которые когда-нибудь слышали о вакцине от коронавируса)

	 Грузия	 Казахстан	 Кыргызстан	 Монголия	 Пакистан	 Таджикистан	 Узбекистан	7 СТРАН
<b>Респонденты, которые когда-нибудь слышали о вакцине от коронавируса</b>	<b>N=955</b>	<b>N=514</b>	<b>N=715</b>	<b>N=781</b>	<b>N=257</b>	<b>N=733</b>	<b>N=924</b>	<b>N=4876</b>
Из передач телевидения	79,7	53,3	52,7	85,4	91,8	78,9	47,2	68,2
Из социальных сетей	49,7	45,3	42,4	39,3	38,1	24,7	43,7	41,0
Из Интернет-сайтов	22,2	37,2	50,8	46,9	29,2	46,9	44,4	40,2
От других людей, родственников, друзей, знакомых или коллег по работе	15,7	27,2	22,5	35,9	54,5	37,9	52,4	33,4
От медицинских сотрудников-врачей, докторов, медсестер и т.д.	6,6	11,1	13,5	6,4	18,3	20,7	8,2	11,1
Из газет, журналов	2,5	9,1	4,8	8,3	33,1	10,9	0,2	6,9
Из радиопередач	0,6	7,6	4,1	12,7	7,8	12,0	0,9	5,9
Затрудняюсь ответить	0,3	1,4	1,1	-	-	0,3	0,4	0,5

\*Сумма не равна 100%, т.к. респонденты могли отметить несколько вариантов ответа.

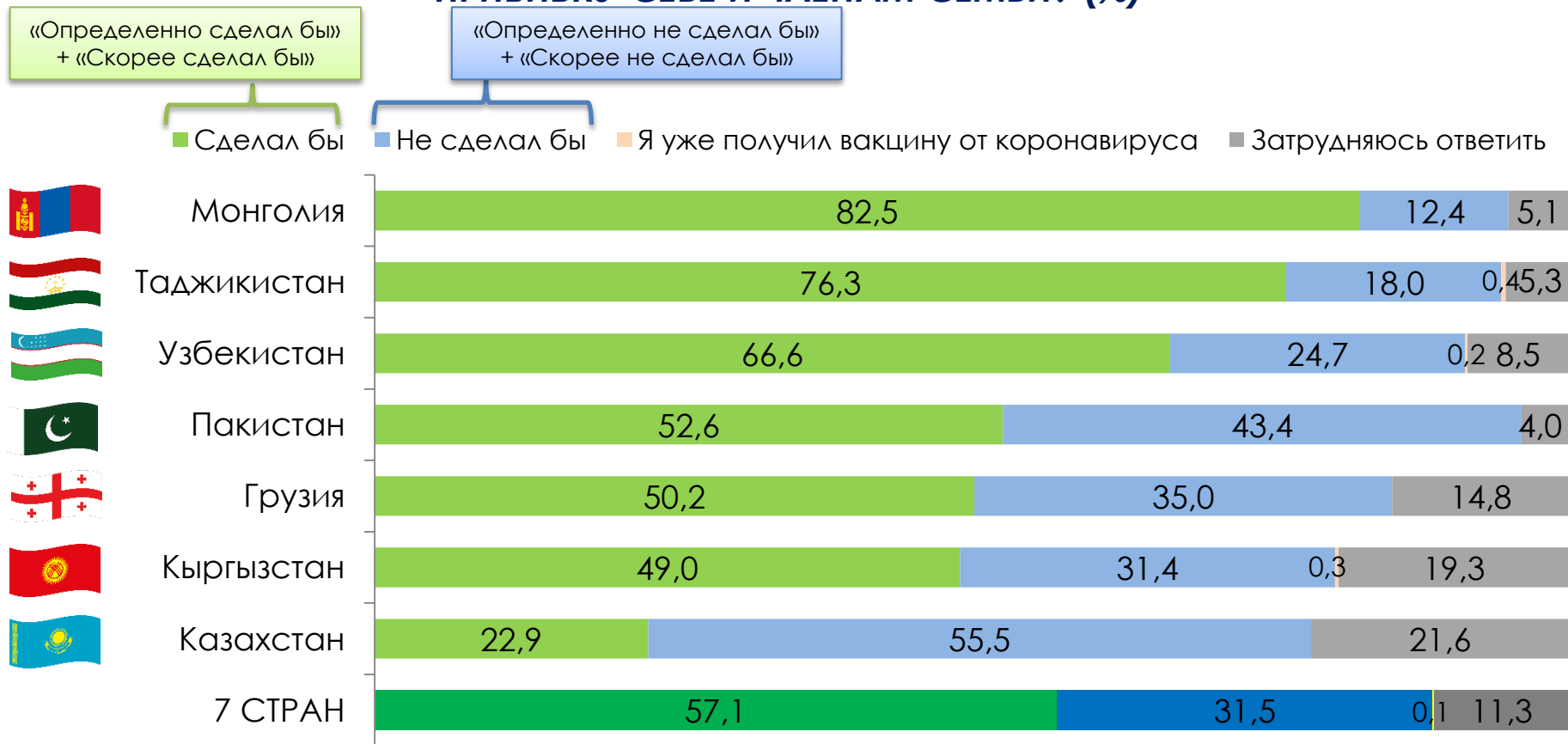
## КАК ВЫ СЧИТАЕТЕ, РАЗРАБОТАННЫЕ В МИРЕ ВАКЦИНЫ БЕЗОПАСНЫ? (%)

	 Грузия	 Казахстан	 Кыргызстан	 Монголия	 Пакистан	 Таджикистан	 Узбекистан	7 СТРАН
Да, все вакцины, которые были протестированы ответственными ведомствами страны и признаны безопасными	18,3	10,1	15,3	35,2	30,8	33,9	28,2	24,5
Безопасность зависит от страны - разработчика вакцины	18,7	20,4	35,3	25,4	13,7	24,8	11,9	21,5
Пройдет еще немало времени, прежде чем вакцины будут протестированы достаточно, чтобы их можно было считать безопасными.	50,5	35,7	30,0	32,6	21,9	27,0	44,4	34,6
Нет, нельзя доверять вакцинам	12,5	32,9	17,2	5,1	33,6	14,3	9,5	17,9
Затрудняюсь ответить	-	0,9	1,9	1,7	-	-	6,0	1,5
<b>Итого</b>	<b>100,0</b>	<b>100,0</b>	<b>100,0</b>	<b>100,0</b>	<b>100,0</b>	<b>100,0</b>	<b>100,0</b>	<b>100,0</b>




**ОТНОШЕНИЕ К ПОЛУЧЕНИЮ ВАКЦИНЫ ПРОТИВ  
КОРОНАВИРУСА: БЕСПЛАТНЫЕ И ПЛАТНЫЕ ВАКЦИНЫ**

# ЕСЛИ В ВАШЕЙ СТРАНЕ БУДУТ БЕСПЛАТНО ПРИВИВАТЬ ВАКЦИНУ ПРОТИВ КОРОНАВИРУСА И ЕЕ УЧЕНЫЕ ПРИЗНАЛИ БЕЗОПАСНОЙ СТАЛИ БЫ ВЫ ДЕЛАТЬ ЭТУ ПРИВИВКУ СЕБЕ И ЧЛЕНАМ СЕМЬИ? (%)



## ПРОЦЕНТ РЕСПОНДЕНТОВ, КОТОРЫЕ СДЕЛАЛИ БЫ ВАКЦИНУ ПРОТИВ COVID-19 (%)



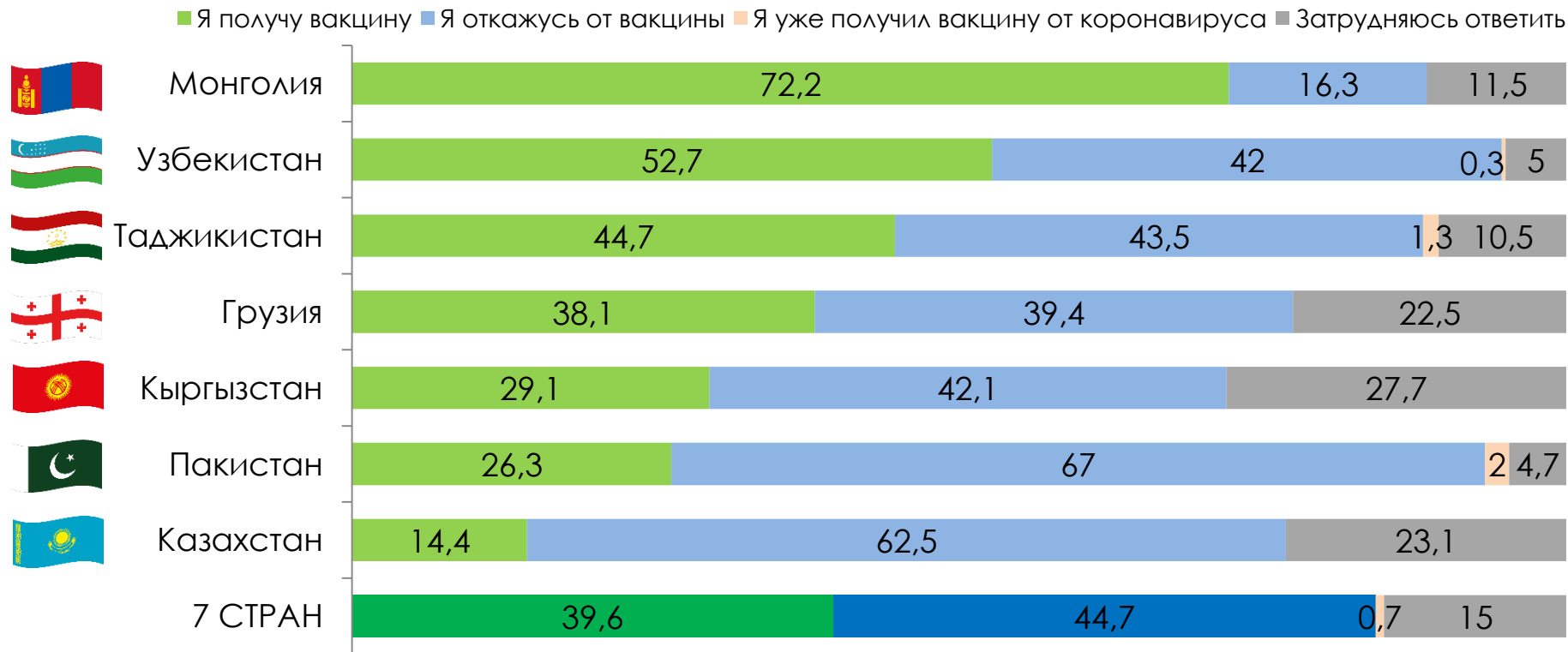
Результаты социологического исследования проведенного Исследовательским институтом «Общественное мнение» по заказу CAREC Institute, финансирован ADB с 29 декабря по 14 января 2021 года в 7 странах. Общая выборка 7000 респондентов, в каждой стране по 1000 респондентов.




Результаты социологического исследования проведенного международной исследовательской компанией Ipsos совместно с World Economic Forum 28-31 января, 2021 года в 15 странах мира по онлайн платформе Global Advisor. Выборка: 1000+ респ. в 12 странах, 500+ респ. в России, Мексике и Южной Африке.

Источник: <https://www.ipsos.com/en-si/global-attitudes-covid-19-vaccine-january-2021>

## ЕСЛИ ВАМ ПРИДЕТСЯ ЗАПЛАТИТЬ ЗА ВАКЦИНУ ОТ COVID-19 (КОРОНАВИРУСА) БОЛЬШЕ 5 ДОЛЛАРОВ И ВАКЦИНАЦИЯ НЕ БУДЕТ ОБЯЗАТЕЛЬНОЙ, ТО ВЫ ПОЛУЧИТЕ ВАКЦИНУ ИЛИ ОТКАЖИТЕСЬ ОТ НЕЕ? (%)


















**ОСНОВНЫЕ ПРИЧИНЫ УЧАСТИЯ И ОТКАЗА ОТ  
ВАКЦИНАЦИИ ОТ COVID-19**



**ПО КАКИМ ИЗ СЛЕДУЮЩИХ ПРИЧИН ВЫ СДЕЛАЕТЕ/ ВЫ СДЕЛАЕТЕ ВАКЦИНУ ОТ КОРОНАВИРУСА (COVID-19)? (%)** (на данный вопрос отвечают только те респонденты, которые сделают/или сделали вакцину от коронавируса (COVID-19))

Варианты ответа	 Грузия	 Казахстан	 Кыргызстан	 Монголия	 Пакистан	 Таджикистан	 Узбекистан
<b>Респонденты, которые сделают/сделали вакцину от коронавируса (COVID-19)</b>	<b>N=502</b>	<b>N=229</b>	<b>N=493</b>	<b>N=825</b>	<b>N=526</b>	<b>N=767</b>	<b>N=668</b>
Я хочу защитить свою семью	75,9	68,6	73,6	86,1	88,2	80,7	72,8
Я хочу/хотел защитить свое общество	53,6	37,1	55,6	48,6	56,5	63,3	42,2
Я хочу/хотел защитить себя	69,7	31,4	23,5	64,5	79,8	49,0	22,3
Это позволит мне чувствовать себя в безопасности рядом с другими людьми	14,7	18,3	16,0	7,3	11,6	7,9	24,9
Это лучший способ избежать серьезного заболевания коронавирусом	10,4	15,7	21,5	21,3	29,3	16,4	15,6
Мы не вернемся к нормальной жизни, пока большинство людей не будут вакцинированы	9,4	10,0	11,4	7,3	7,8	9,2	15,1
У меня такое хроническое заболевание, как астма или диабет, поэтому важно, чтобы я получил вакцину от COVID-19	2,2	3,5	6,9	4,7	4,2	3,9	1,0
Мой врач рекомендует вакцину	2,6	1,7	4,3	1,8	7,6	2,0	2,2
Меня обязуют/обязали на работе / по месту учебы	1,4	1,3	2,4	3,3	0,4	0,7	1,5
Затрудняюсь ответить	-	3,5	-	-	0,2	-	17

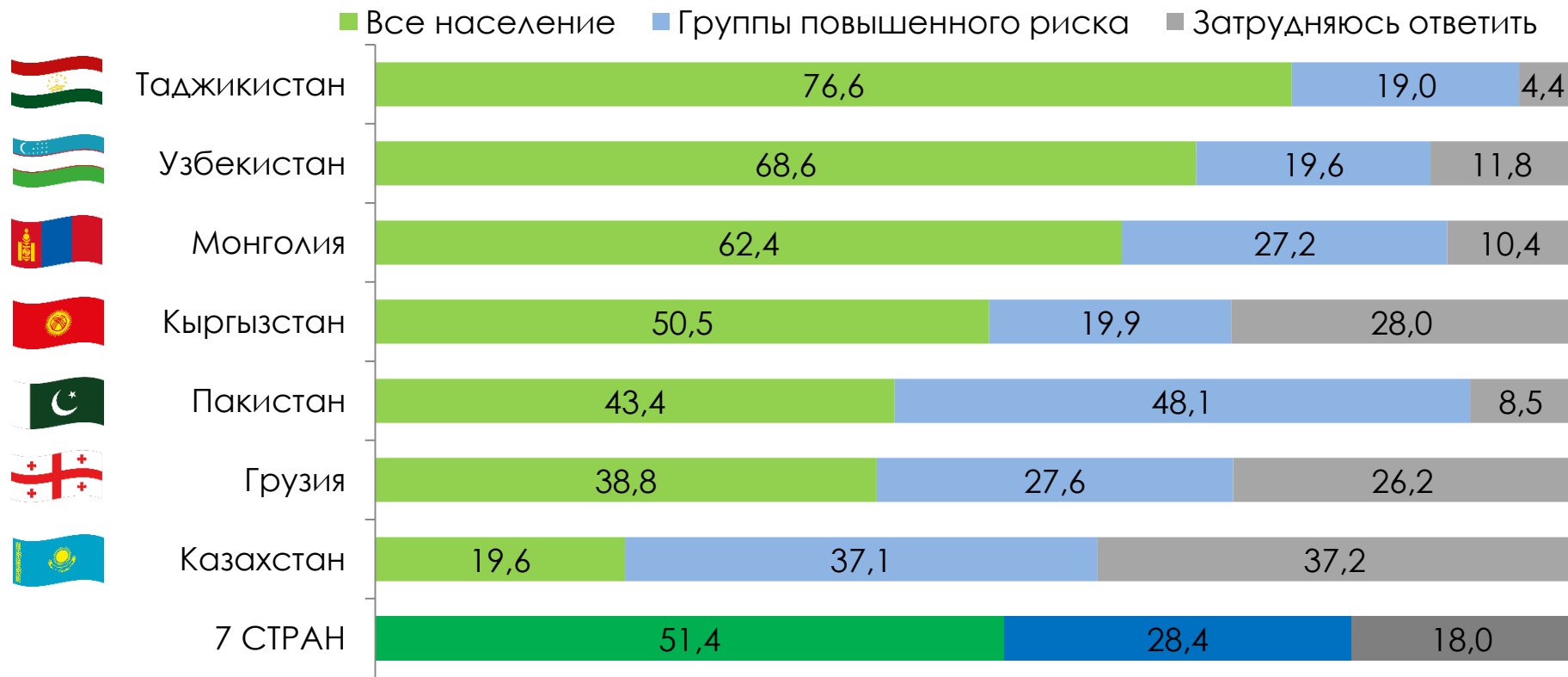
**ПО КАКИМ ИЗ СЛЕДУЮЩИХ ПРИЧИН ВЫ НЕ СДЕЛАЕТЕ/ВЫ НЕ СДЕЛАЛИ ВАКЦИНУ ОТ КОРОНАВИРУСА? (%)** (на данный вопрос отвечают только те респонденты, которые не сделают/не сделали вакцину от коронавируса (COVID-19))

Варианты ответа	 Грузия	 Казахстан	 Кыргызстан	 Монголия	 Пакистан	 Таджикистан	 Узбекистан
<b>Респонденты, которые не сделают/сделали вакцину от коронавируса (COVID-19)</b>	<b>N=350</b>	<b>N=555</b>	<b>N=314</b>	<b>N=124</b>	<b>N=434</b>	<b>N=180</b>	<b>N=247</b>
Я не верю, что вакцина эффективно защитит от болезни	28,3	44,1	37,3	16,9	27,9	30,0	23,9
Меня беспокоят побочные эффекты вакцины	26,6	38,4	49,7	53,2	50,7	38,3	28,7
Вакцины разрабатываются поспешно и недостаточно протестированы	29,1	25,8	33,4	41,1	10,6	19,4	44,5
Естественный иммунитет лучше, чем иммунитет, вызванный вакциной	25,1	14,4	30,3	19,4	30,6	29,4	10,5
Меня не беспокоит, что я могу серьезно заболеть коронавирусом	2,3	5,8	9,9	2,4	47,9	52,2	34,0
У меня аллергия на вакцины	5,1	4,1	4,5	7,3	16,6	20,6	4,5
COVID-19 не так серьезен, как говорят некоторые	1,7	2,9	3,8	3,2	49,5	26,7	2,8
Не позволяют делать вакцину мои религиозные убеждения	1,1	2,7	6,4	-	7,8	3,9	0,8
Другое	10	5,4	8,9	0,8	39,2	27,2	1,2
Заполняется 100% респонденты могли отметить несколько вариантов ответа.	-	9,5	-	21,8	-	-	-

A close-up photograph of a hand holding a small, clear glass vial. The vial has a blue cap and a white label. The background is a solid blue color. The vial is tilted slightly to the right.

## ОТНОШЕНИЕ К МАССОВОЙ ВАКЦИНАЦИИ








## КАК ВЫ СЧИТАЕТЕ, НУЖНО ПРИВИВАТЬ ВСЕ НАСЕЛЕНИЕ ИЛИ ТОЛЬКО ГРУППЫ ПОВЫШЕННОГО РИСКА - МЕДИЦИНСКИЕ РАБОТНИКИ, ВРАЧИ, УЧИТЕЛЯ, ПРОДАВЦЫ, СОТРУДНИКИ ПОЖАРНОЙ СЛУЖБЫ И ПОЛИЦИИ И Т.Д.? (%)




A close-up photograph of a hand holding a small, clear glass vial with a blue cap and a white label. The vial contains a clear liquid. The background is a blurred blue color. The text is overlaid on the left side of the image.

**ОЦЕНКА ВОЗМОЖНОСТЕЙ НАУЧНЫХ РАЗРАБОТОК ОТ  
COVID-19 В БУДУЩЕМ**

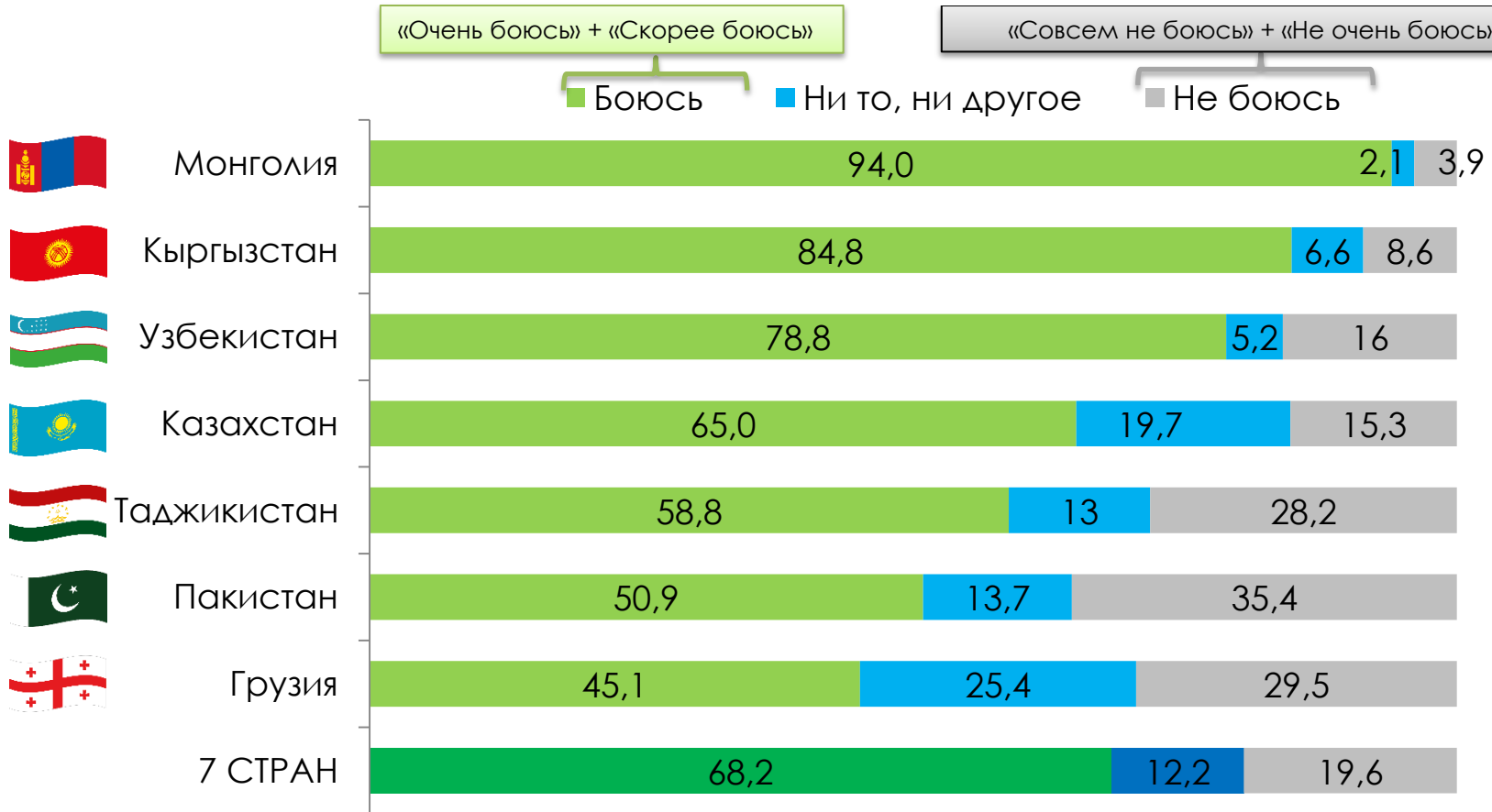
## ВЕРИТЕ ЛИ ВЫ, ЧТО В БУДУЩЕМ НАУЧНЫЕ РАЗРАБОТКИ ПОМОГУТ ЧЕЛОВЕЧЕСТВУ СОЗДАТЬ ИММУНИТЕТ ОТ COVID-19? (%)

Варианты ответа	 Грузия	 Казахстан	 Кыргызстан	 Монголия	 Пакистан	 Таджикистан	 Узбекистан	7 СТРАН
Да верю, благодаря научным разработкам всё человечество никогда не заболеет COVID-19	37,3	14,1	37,9	36,3	36,2	44,9	48,1	<b>36,4</b>
Скорее верю, благодаря научным разработкам большинство людей не заболеют COVID-19	29,7	28,1	35,6	40,6	19,1	28,6	27,4	<b>29,9</b>
<b>Суммарный процент</b>	<b>67</b>	<b>42,2</b>	<b>73,5</b>	<b>76,9</b>	<b>55,3</b>	<b>73,5</b>	<b>75,5</b>	<b>66,3</b>
Скорее не верю, научные разработки не смогут полностью защитить людей от COVID-19	14,9	21,6	9,7	9,7	8,4	12,6	14,5	<b>13,1</b>
Нет, не верю, роль науки преувеличена	5,6	17,9	4,9	2,9	26,1	5,4	4,8	<b>9,6</b>
<b>Суммарный процент</b>	<b>20,5</b>	<b>39,5</b>	<b>14,6</b>	<b>12,6</b>	<b>34,5</b>	<b>18,0</b>	<b>19,3</b>	<b>22,7</b>
Затрудняюсь ответить	12,5	18,3	11,9	10,5	10,2	8,5	5,2	<b>11,0</b>
<b>Итого</b>	<b>100,0</b>	<b>100,0</b>	<b>100,0</b>	<b>100,0</b>	<b>100,0</b>	<b>100,0</b>	<b>100,0</b>	<b>100,0</b>

A close-up photograph of a hand holding a small, clear glass vial with a blue cap and a white label. The vial contains a clear liquid. The background is a blurred blue color. The text is overlaid on the left side of the image.

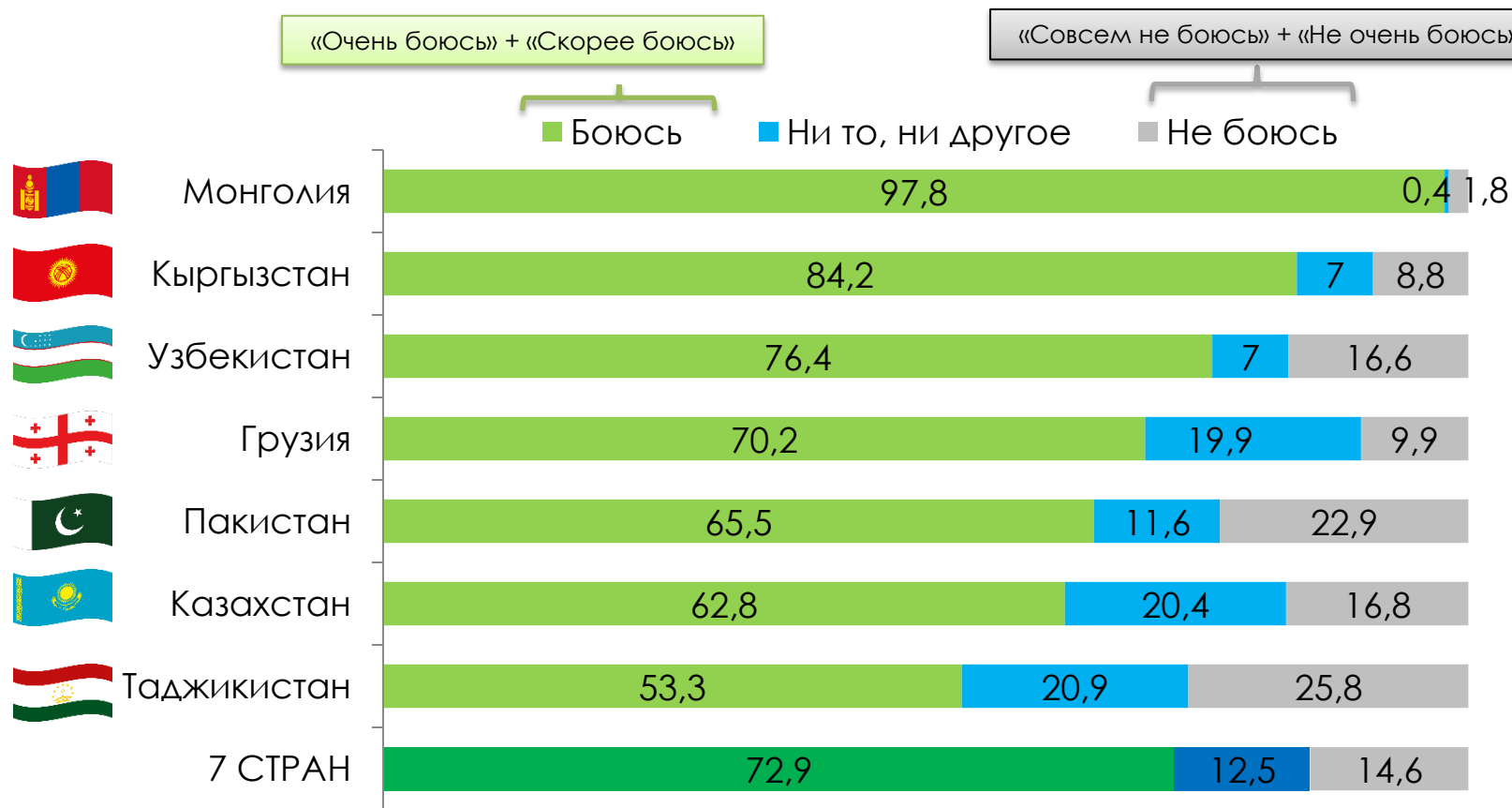
**ОПАСЕНИЯ, СВЯЗАННЫЕ С ВОЗМОЖНЫМ ЗАРАЖЕНИЕМ  
COVID-19, ЭКОНОМИЧЕСКИЙ ОПЫТ И ПОСЛЕДСТВИЯ  
ПАНДЕМИИ**

# НАСКОЛЬКО ВЫ БОИТЕСЬ, ЧТО ВЫ ИЛИ ВАШИ БЛИЗКИЕ ЗАБОЛЕЮТ И СИЛЬНО ПОСТРАДАЮТ ОТ КОРОНАВИРУСА? (%)

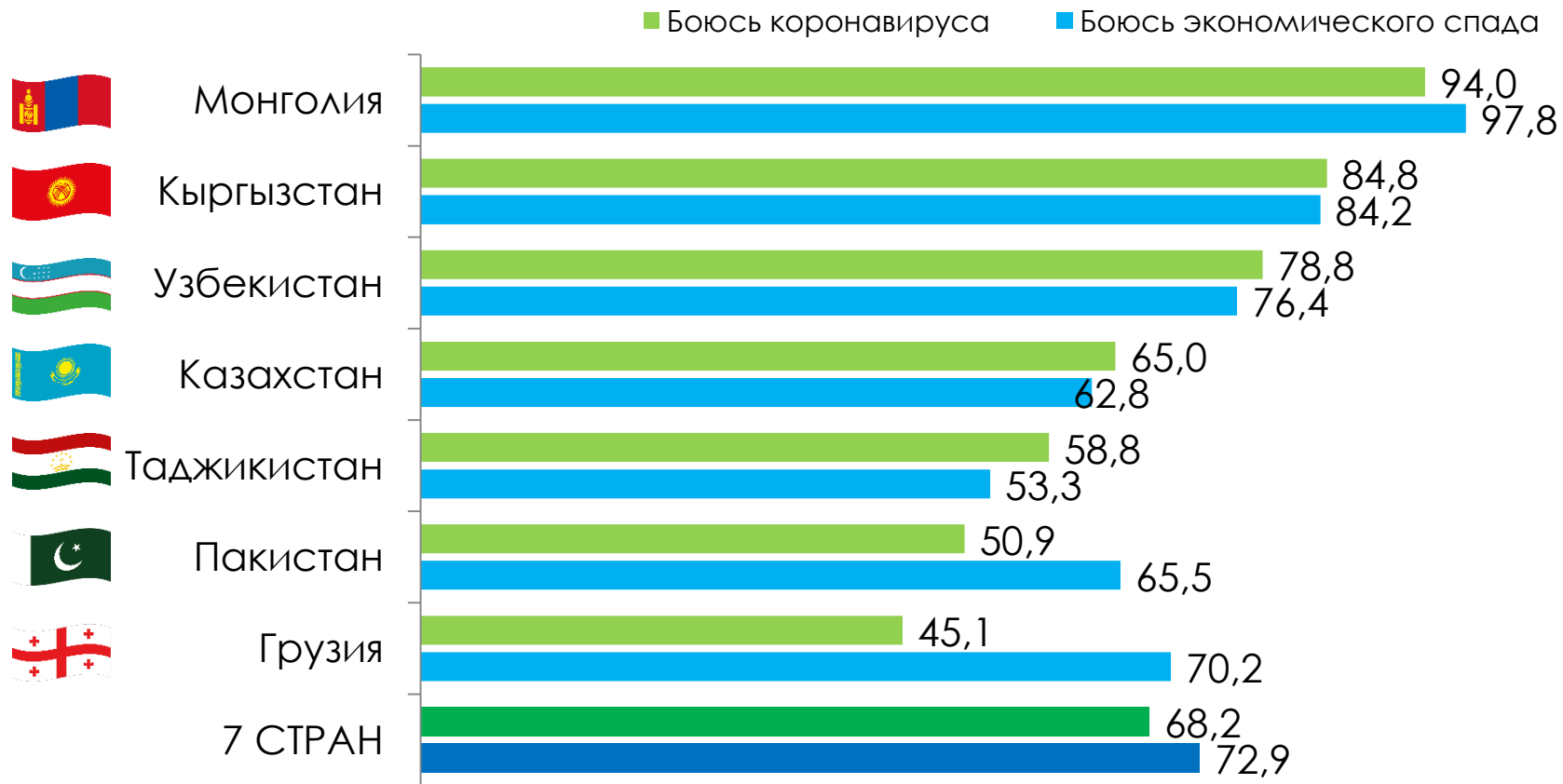





# НАСКОЛЬКО ВЫ БОИТЕСЬ, ЧТО ВЫ ИЛИ ВАШИ БЛИЗКИЕ ПОСТРАДАЮТ ОТ ЭКОНОМИЧЕСКОГО СПАДА ПОСЛЕ КОРОНАВИРУСА? (%)



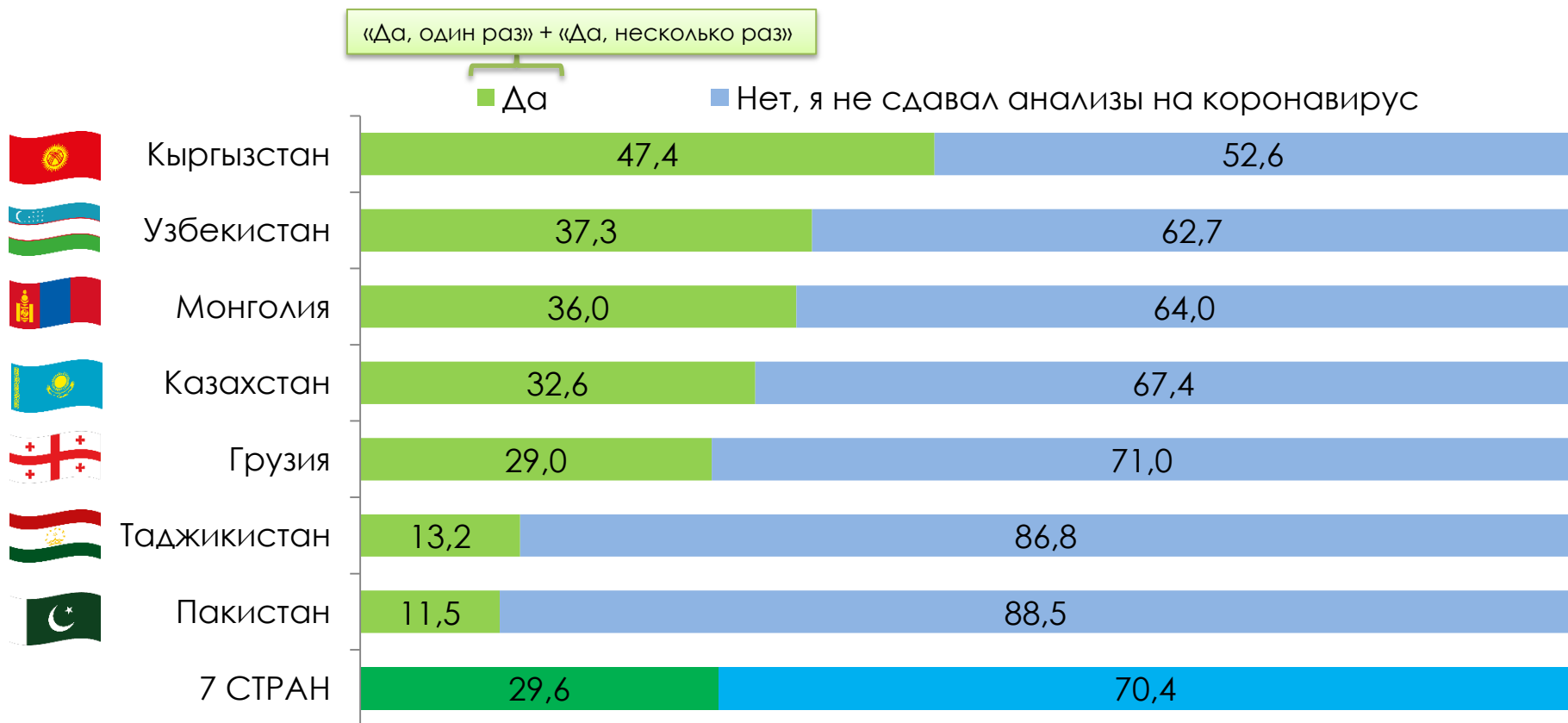
## ОПАСЕНИЯ ОТ ЗАРАЖЕНИЯ КОРОНАВИРУСОМ СЕБЯ И БЛИЗКИХ И ЭКОНОМИЧЕСКОГО СПАДА ПОСЛЕ COVID -19 (%)



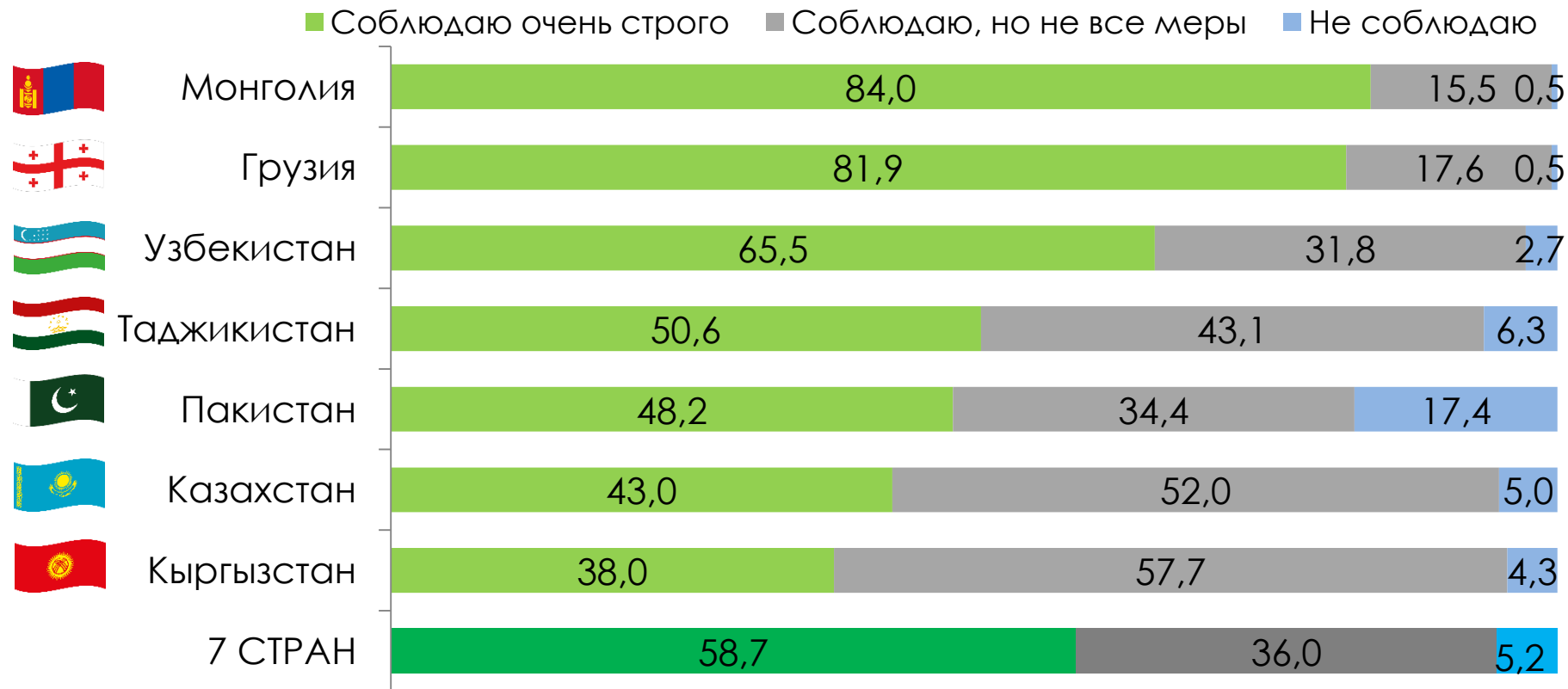
A close-up photograph of a hand holding a small, clear glass vial with a blue cap and a white label. The vial contains a clear liquid. The background is a solid blue color. The text is overlaid on the left side of the image.


**ПРОХОЖДЕНИЕ ТЕСТИРОВАНИЯ НА COVID-19 И НА  
НАЛИЧИЕ АНТИТЕЛ И СЛЕДОВАНИЕ МЕРАМ  
БЕЗОПАСНОСТИ**

## ПРОХОДИЛИ ЛИ ВЫ ТЕСТ НА COVID-19 (КОРОНАВИРУС) ИЛИ НА НАЛИЧИЕ АНТИТЕЛ? (%)



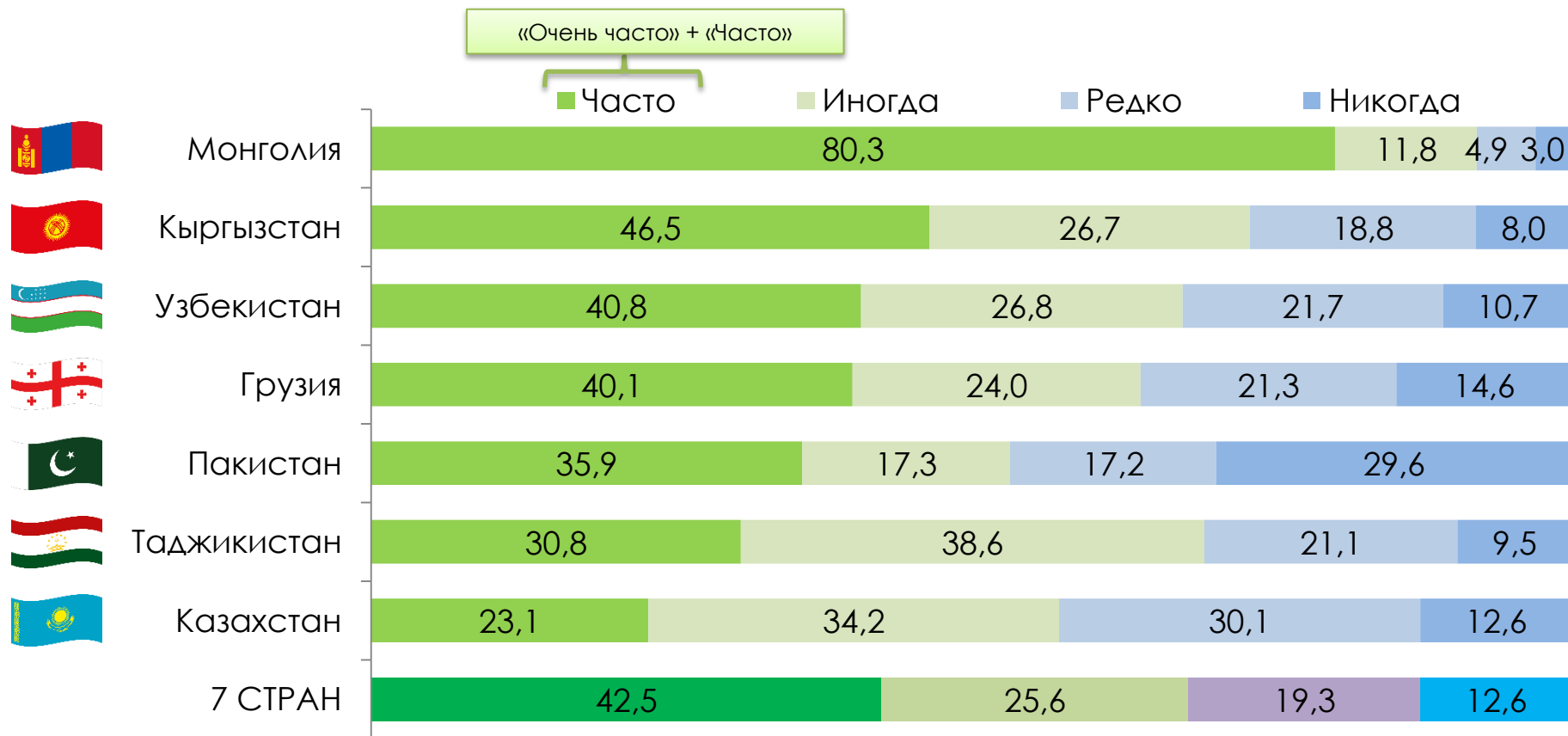
## СКАЖИТЕ, ПОЖАЛУЙСТА КАК ВЫ СОБЛЮДАЕТЕ МЕРЫ БЕЗОПАСНОСТИ (НОШЕНИЕ МАСОК, ИСПОЛЬЗОВАНИЕ ДЕЗИНФИЦИРУЮЩИХ СРЕДСТВ, ИЗБЕЖАНИЕ ЛЮДНЫХ МЕСТ), ЧТОБЫ ЗАЩИТИТЬ СЕБЯ ОТ ЗАРАЖЕНИЯ? (%)










A close-up photograph of a hand holding a small, clear glass vial. The vial has a blue cap and a white label. The background is a solid blue color. The vial is tilted slightly to the right.

**ПОТРЕБНОСТЬ В ИНФОРМАЦИИ О ПАНДЕМИИ.  
МИФ ИЛИ РЕАЛЬНОСТЬ?**

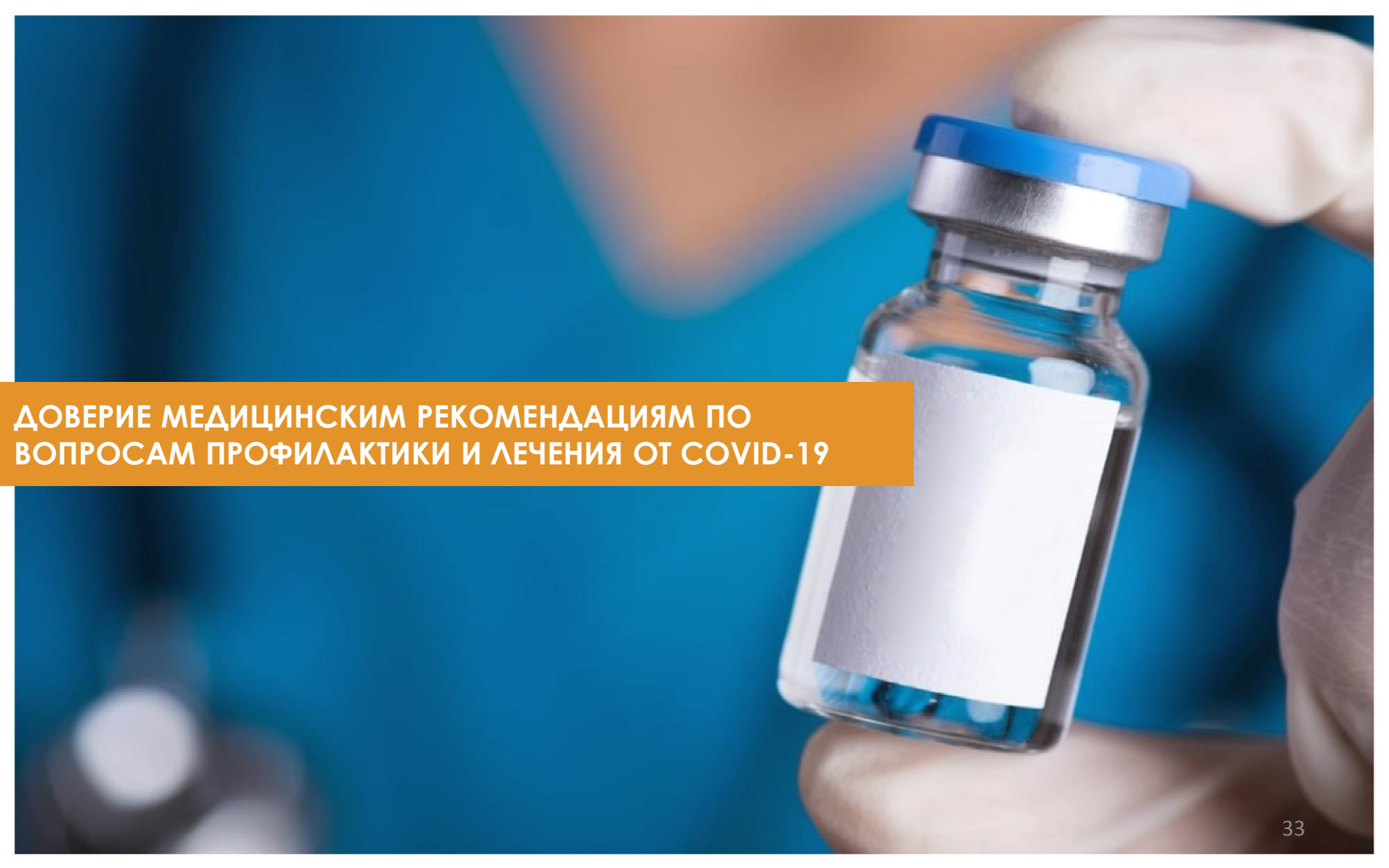
## КАК ЧАСТО ВЫ ИЩЕТЕ И ЧИТАЕТЕ ИНФОРМАЦИЮ О ПАНДЕМИИ COVID-19 (КОРОНАВИРУСА) В СМИ, СОЦИАЛЬНЫХ СЕТЯХ? (%)



**СОЦИАЛЬНЫЕ СЕТИ, СРЕДСТВА МАССОВОЙ ИНФОРМАЦИИ ПОЛНЫ ИСТОРИЙ, РАССКАЗЫВАЮЩИХ, ЧТО ПАНДЕМИЯ КОРОНАВИРУСА – ЭТО ОБМАН, И ЧТО ВСЕ МЕРЫ ЛОКАЛИЗАЦИИ – ЭТО ЧРЕЗМЕРНАЯ РЕАКЦИЯ. ВЫ ВЕРИТЕ, ЧТО ПАНДЕМИЯ КОРОНАВИРУСА НАДУМАНА? (%)**








Варианты ответа	 Грузия	 Казахстан	 Кыргызстан	 Монголия	 Пакистан	 Таджикистан	 Узбекистан	7 СТРАН
ДА, я считаю, что пандемия надумана, а меры по сдерживанию — это чрезмерная реакция	10,2	17,0	17,6	15,0	46,8	20,2	11,8	<b>19,8</b>
НЕТ, я не верю, что пандемия надумана	83,9	81,1	80,7	85,0	51,8	79,2	86,7	<b>78,3</b>
Другие ответы респондентов	5,9	1,9	1,7	-	1,4	0,6	1,5	<b>1,9</b>



A close-up photograph of a hand holding a small, clear glass vial with a blue cap and a white label. The vial contains a clear liquid. The background is a blurred blue color. The text is overlaid on the left side of the image.

**ДОВЕРИЕ МЕДИЦИНСКИМ РЕКОМЕНДАЦИЯМ ПО  
ВОПРОСАМ ПРОФИЛАКТИКИ И ЛЕЧЕНИЯ ОТ COVID-19**

## ЧЬИМ МЕДИЦИНСКИМ РЕКОМЕНДАЦИЯМ ПРОФИЛАКТИКИ ИЛИ ЛЕЧЕНИЮ ОТ COVID-19 (КОРОНАВИРУСА) ВЫ БОЛЬШЕ ВСЕГО ДОВЕРЯЕТЕ? (%)

Варианты ответа								7 СТРАН
	Грузия	Казахстан	Кыргызстан	Монголия	Пакистан	Таджикистан	Узбекистан	
Докторов или медсестёр	81,4	67,7	72,7	82,6	40,9	75,1	83,6	72,0
Родных и друзей	4,4	8,3	9,1	11,8	15,6	5,5	5,6	8,6
Знаменитостей	1,2	0,3	0,2	0,6	0,9	0,9	0,3	0,6
Гадалок, целителей, хиромантов	0,1	0,2	0,4	0,1	0,3	0,3	-	0,2
Религиозного наставника	1,8	0,1	1,9	0,1	7,2	2,9	0,5	2,1
Другое	2,6	-	0,7	0,8	-	-	-	0,6
Никому не доверяю	4,8	17,0	7,7	2,6	34,0	13,0	10,0	12,7
Затрудняюсь ответить	3,7	6,4	7,2	1,4	1,1	2,3	-	3,2
<b>Итого</b>	<b>100,0</b>	<b>100,0</b>	<b>100,0</b>	<b>100,0</b>	<b>100,0</b>	<b>100,0</b>	<b>100,0</b>	<b>100,0</b>



## ИНФОРМАЦИЯ ОБ ИНСТИТУТЕ ЦАРЭС

Институт Центральноазиатского регионального экономического сотрудничества (ЦАРЭС) - это межправительственная организация, совместно управляемая 11 странами-членами, имеющая статус международной организации в КНР и занимающаяся продвижением экономического сотрудничества между членами ЦАРЭС посредством исследований, наращивания потенциала, продвижения политики и партнёрских отношений.

Институт действует как связующее звено между пятью кластерами ЦАРЭС - экономическая и финансовая стабильность; торговые, туристические и экономические коридоры; инфраструктура и экономическая связь; сельское хозяйство и водные ресурсы; и человеческое развитие - для обеспечения согласованности в разработке и реализации политики, программ и проектов для содействия региональному экономическому сотрудничеству и интеграции. Интеграция определяется как стратегия, которая способствует выгодам коллективной и совместной деятельности между странами-членами за счёт экономики на масштабе, более активной внутрирегиональной торговли, расширения рынков, общих информационных платформ для обмена и согласованных рамок для социального и экономического взаимодействия.

г. Урумчи, СУАР, Китайская Народная Республика,  
№376 Наньчан Роуд, район Сайбаг, +86-991-4558584  
[www.carecinstitute.org](http://www.carecinstitute.org), [contact@carecinstitute.org](mailto:contact@carecinstitute.org)



## ИНФОРМАЦИЯ ОБ ИССЛЕДОВАТЕЛЬСКОМ ИНСТИТУТЕ «ОБЩЕСТВЕННОЕ МНЕНИЕ»

Исследовательский институт «Общественное мнение» (Нур-Султан, Казахстан) образован в 2013 году группой социологов, имеющих профессиональный опыт работы более 20 лет. Институт специализируется на изучении общественного мнения, проводит маркетинговые и социологические исследования в Казахстане и в других странах мира. Социологи Института имеют опыт проведения исследований в странах Центральной Азии, Западной Европы, России, Китае, Монголии, Турции, США и т.д. Сотрудники Исследовательского института являются членами международных профессиональных сетей – European Society of Marketing Research Professionals (ESOMAR), World Association for Public Opinion Research (WAPOR), Союза социологов тюркоязычных стран, WVS (Всемирный проект по изучению ценностей), European Society for Central Asian Studies (ESCAS) и др.

Институт принимает участие в проектах: World Values Survey (7 волна), Values in a Crisis Survey (2020), Молодежь Центральной Азии фонда им. Ф.Эберта (1 волна), Тюркбарометр Международной Тюркской Академии, PIAAC (Programme for the International Assessment of Adult Competences, OECD). Более 15 лет сотрудники Института проводят опросы казахской диаспоры в странах Центральной Азии, СНГ, Китае, Монголии, Саудовской Аравии, Турции, США, Западной Европы и др.

Республика Казахстан, г.Нур-Султан,  
ул. А.Бектурова 3/1, офис 83, +7 7172 24 84 26  
[www.opinions.kz](http://www.opinions.kz), [opinions@opinions.kz](mailto:opinions@opinions.kz)

**Аналитический отчет по результатам исследования опубликован на официальном сайте Института ЦАРЭС:**

**На русском:** <https://www.carecinstitute.org/publications/анализ-отношения-общества-к-вакцинона/>

**На английском:** <https://www.carecinstitute.org/publications/research-report-analysis-of-public-attitudes-towards-covid-19-vaccination-in-selected-carec-countries/>